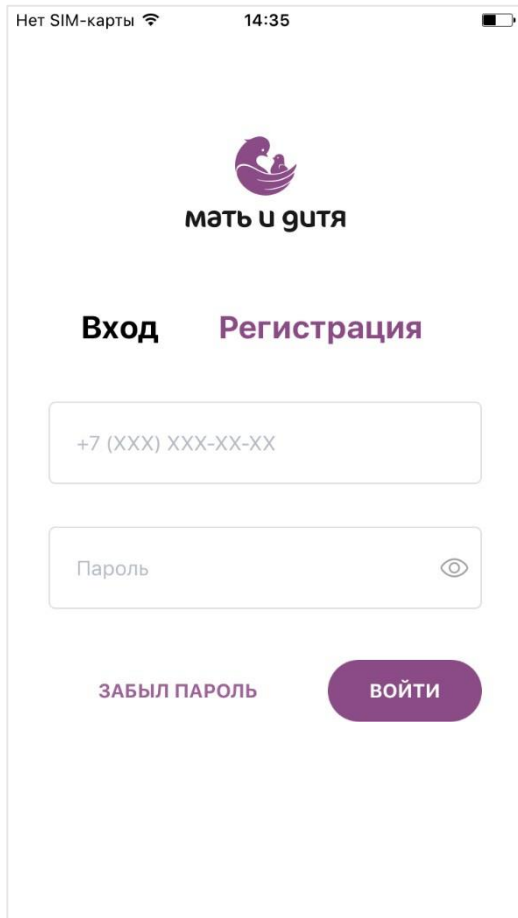



Авторизация




Нет SIM-карты 14:35


Мать и дитя

Вход **Регистрация**

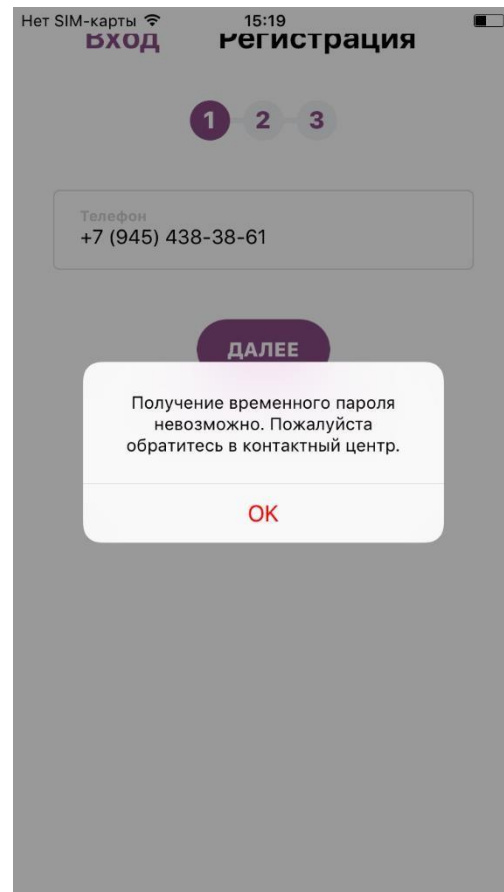
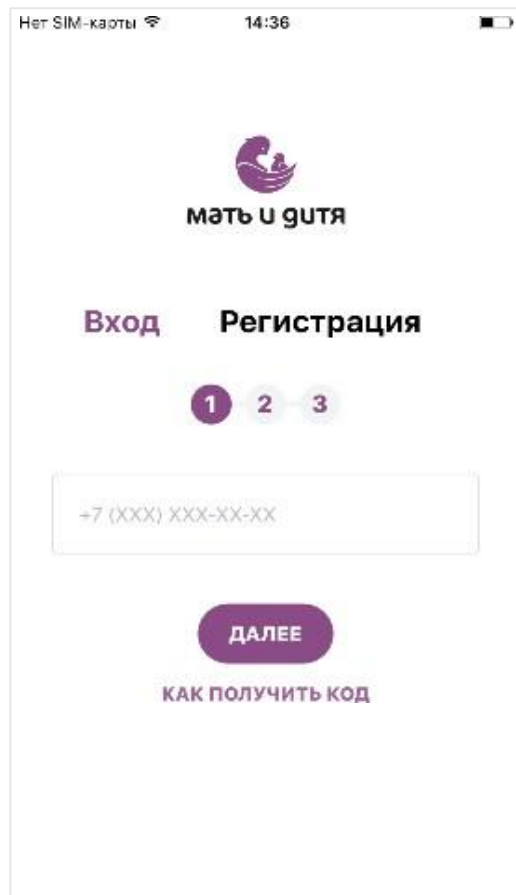
+7 (XXX) XXX-XX-XX

Пароль 

[ЗАБЫЛ ПАРОЛЬ](#) **ВОЙТИ**

Чтобы войти в приложение нужно ввести номер мобильного телефона в качестве логина и пароль, придуманный пользователем при регистрации.

Регистрация



1. На первом шаге регистрации необходимо ввести номер мобильного телефона.
2. Если номера пациента нет в базе Мать и Дитя, при регистрации он увидит сообщение об ошибке. Для того, чтобы номер появился в базе нужно:
 - обратиться к администратору любой из клиник сети Мать и Дитя с просьбой подключиться к личному кабинету в мобильном приложении
 - подписать Соглашение по дистанционным сервисам у администратора клиники

Регистрация

Нет SIM-карты 14:42

мать и дитя

Вход Регистрация

1 2 3

Подтвердите номер

Мы выслали вам смс с коротким кодом на 79606191979

Код подтверждения

ДАЛЕЕ

ВЫСЛАТЬ ЕЩЕ РАЗ ИЗМЕНИТЬ НОМЕР

Нет SIM-карты 14:43

мать и дитя

Вход Регистрация

1 2 3

Придумайте свой пароль

Пароль

Пароль еще раз

ЗАРЕГИСТРИРОВАТЬСЯ

1. На указанный номер телефона придет короткий код подтверждения, который нужно ввести на шаге 2.
2. После введения кода пользователь придумывает пароль. Он должен содержать не менее 8 символов, включая хотя бы одну заглавную букву и цифру

Восстановление пароля

Нет SIM-карты 14:35

мать и гитя

Вход Восстановление

1 2 3

+7 (XXX) XXX-XX-XX

ДАЛЕЕ

КАК ПОЛУЧИТЬ КОД

Нет SIM-карты 14:35

мать и гитя

Вход Восстановление

1 2 3

Подтвердите номер

Мы выслали вам смс с коротким кодом на 79606191979

Код подтверждения

ДАЛЕЕ

ВЫСЛАТЬ ЕЩЕ РАЗ ИЗМЕНИТЬ НОМЕР

Нет SIM-карты 15:03

мать и гитя

Вход Восстановление

1 2 3

Придумайте свой пароль

Пароль

Пароль еще раз

ЗАРЕГИСТРИРОВАТЬСЯ

1. Для восстановления пароля пользователь должен ввести свой логин – номер телефона.
2. Затем ему нужно ввести код подтверждения, полученный в смс-сообщении.
3. На последнем этапе пользователь придумывает новый пароль